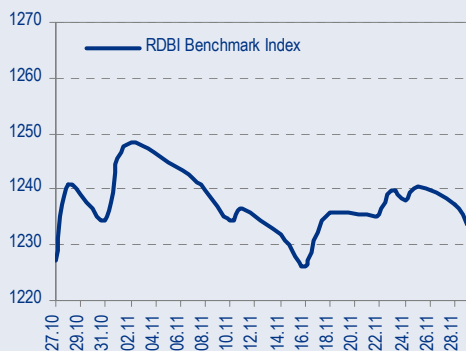
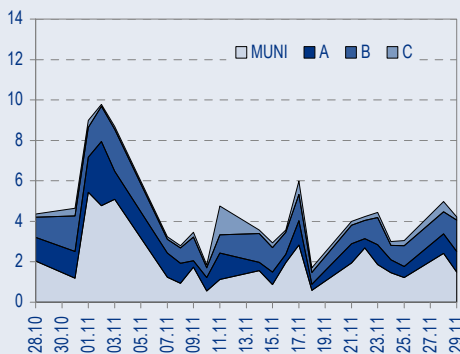




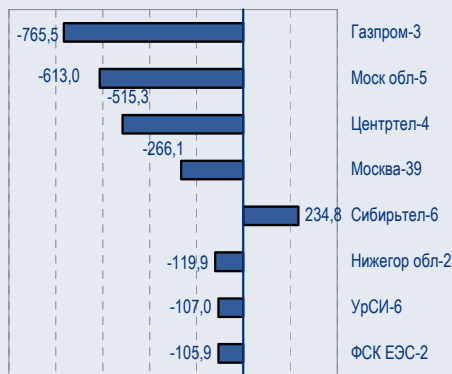
БENCHMARK INDEX КОРПОРАТИВНЫХ ОБЛИГАЦИЙ



ОБОРОТЫ ВТОРИЧНОГО РЫНКА КОРПОРАТИВНЫЕ И МУНИЦИПАЛЬНЫЕ ОБЛИГАЦИИ (БИРЖА И РПС, млрд руб.)



ЛИДЕРЫ ТОРГОВЫХ ОБОРОТОВ БИРЖА И РПС, млн руб. (со знаком изменения цены)



МАКРОСТАТИСТИКА

	30.11.2005	Пред. день
Остатки на корсчетах ЦБ, млрд руб.	322,6	271,4
Обменный курс ЦБ РФ, руб.	28,7312	28,87
Обменный курс USD/EUR	1,1793	1,1833
Цена на нефть URALS, \$/барр.	50,76	50,76
Резервы ЦБ РФ, млрд \$ *	163,2	-1,5
MIBOR, %	8,4	7,5
Ставки overnight (оценка ФК Уралсиб)		
Банки первого круга, %	9,0-10,0	8,0-10,0
Банки второго круга, %	10,0-11,0	9,0-11,0
Банки третьего круга, %	10,0-11,0	10,0-11,0

*Предыдущая неделя

РЫНОК РУБЛЕВЫХ ОБЛИГАЦИЙ

Прошедшим днём денежный рынок остается основным триггером роста доходности на рынке рублевых облигаций. К вечеру продажи стали чуть менее интенсивными и на рынке появились робкие покупки.

Участники рынка, перед которыми не стоит задачи по реализации активов для поддержания высокого уровня свободных денежных средств, пока от активных продаж воздерживаются.

Сегодня мы не оставляем надежд на улучшение конъюнктуры рынка на этой неделе за счет нормализации обстановки на денежном рынке.

Период налоговых платежей и высоких ставок на денежном рынке близится к завершению и рублевый рынок, уставший «топтать на месте», готов к росту.

Высокая степень неопределенности на мировом рынке процентных ставок – основной фактор, на который мы обращали ваше внимание ранее – пока не способен разрешиться в ту или иную сторону, а тем более вылиться в кардинальный сдвиг процентных ставок. Более того, последние события подтвердили неоднозначность развития событий на этом рынке, перспективы которого ранее представлялись более мрачными..... *стр.3*

ТАКЖЕ В НОМЕРЕ

ЛУКОЙЛ Инвестиции в перерабатывающие мощности приносят плоды

Благодаря стратегии, направленной на развитие перерабатывающих мощностей, ЛУКОЙЛ может значительно увеличить выпуск продукции с высокой добавленной стоимостью. ЛУКОЙЛ планирует увеличить объем переработки нефти в 2005 г. на 8% до 47,6 млн т..... *стр.4*

ТНК-ВР Компания ждет налоговых претензий за период с 2002 г.

..... *стр.5*

Экономика ЦБ РФ готов позволить рублю укрепляться?

..... *стр.5*

ГАЗПРОМ Цены на экспорт газа в страны Балтии возрастут на 50% в 2006 г.

Повышение экспортных цен на газ должно положительно отразиться на выручке компании. Однако позитивный эффект будет несущественным, поскольку поставки в страны Балтии обеспечивают лишь незначительную долю в суммарных продажах Газпрома. *стр.4*

РАО ЕЭС «России» РУСАЛ заявил о желании купить активы РАО ЕЭС

..... *стр.5*

СТАТИСТИКА..... *стр.7*

Новости

✦ 29 ноября 2005 года состоялось размещение второго выпуска рублевых облигаций Промышленной Группы «МАИР». В ходе конкурса по определению ставки первого купона инвесторами было выставлено 36 заявок на общую сумму по номиналу 1,1 млрд руб. По итогам конкурса установлена ставка первого купона в размере 10,9% годовых. Ставка второго купона равна ставке первого. Эффективная доходность облигаций к оферте составила 11,2% годовых. Выпуск размещен полностью в ходе конкурса. [Cbonds]

✦ Суд отклонил иск Sibir Energy о размывании ее доли в СП «Сибнефть-Югра», чем еще раз косвенно подтвердил, что новый владелец Сибнефти Газпром вполне может сохранить контроль над этим СП. [Ведомости]



Новости

- ✦ Альфа-банк планирует разместить выпуск 10-летних субординированных еврооблигаций объемом 200 млн долл. под доходность 8,625% годовых. [Cbonds]
- ✦ 29 ноября 2005 года состоялось размещение второго выпуска рублевых облигаций Промышленной Группы «МАИР». В ходе конкурса по определению ставки первого купона инвесторами было выставлено 36 заявок на общую сумму по номиналу 1,1 млрд руб. По итогам конкурса установлена ставка первого купона в размере 10,9% годовых. Ставка второго купона равна ставке первого. Эффективная доходность облигаций к оферте составила 11,2% годовых. Выпуск размещен полностью в ходе конкурса. [Cbonds]
- ✦ 7 декабря начинается размещение облигаций ООО «Санвэй-Груп» общим объемом 1 млрд. рублей [Cbonds]
- ✦ Суд отклонил иск Sibir Energy о размывании ее доли в СП «Сибнефть-Югра», чем еще раз косвенно подтвердил, что новый владелец Сибнефти Газпром вполне может сохранить контроль над этим СП. [Ведомости]



Рынок рублевых облигаций

КОММЕНТАРИИ ПО РЫНКУ

Прошедшим днем

... денежный рынок остается основным триггером роста доходности на рынке рублевых облигаций. К вечеру продажи стали чуть менее интенсивными и на рынке появились робкие покупки.

Участники рынка, перед которыми не стоит задачи по реализации активов для поддержания высокого уровня свободных денежных средств, пока от активных продаж воздерживаются.

Рынок еврооблигаций

Вышедшие в США позитивные экономические данные взбудоражили рынок американских бондов, доходность 10-летних UST вновь стала расти, за один день откатившись с 4,40 до 4,45%. Российские суверенные еврооблигации падали чуть слабее, сузив спред к UST.

Валютный рынок

Положительная динамика продаж новых домов в США вкупе с растущим индексом покупательских настроений (consumer confidence) вызвали на валютном рынке рост курса доллара.

Текущий курс евро – 1,1793. Курс рубля – 28,778.

Денежный рынок

Остатки на корсчетах повысились более чем на 50 млрд руб., однако на денежный рынок этот приток средств пока облегчения не принес.

Мы ожидаем значительного удешевления краткосрочных кредитных ресурсов в ближайшие дни.

Первичный рынок

По нашим оценкам объем размещений в декабре может составить 40-50 млрд руб., побив, таким образом, прошлогодний рекорд в 34 млрд руб.

Мы не считаем, что столь значительный объем предложения способен оказать негативное влияние на рублевый рынок. Однако мы полагаем, что, как и год назад, активный первичный рынок способен примет на себя излишек ликвидности, которая может достигнуть этого рынка в середине декабря, а значит, ралли, вызванное повышенным спросом на рублевые активы в конце года может быть частично нейтрализовано возможностью покупки бумаг адекватного кредитного качества на первичном рынке.

Торговые идеи

Покупать: Инком-Лада (10,56% на 12,7 мес.), ЛСР (10,66% на 4 мес.), ТВЗ (10,14% на 10,7 мес.), Адамант (11,87% на 31 мес.).

Держать: УрСИ-4 (7,87% на 23,6 мес.), ТМК-2 (8,12% на 16,4 мес.), Трансмаш (8,79% на 6,5 мес.).

Сегодня

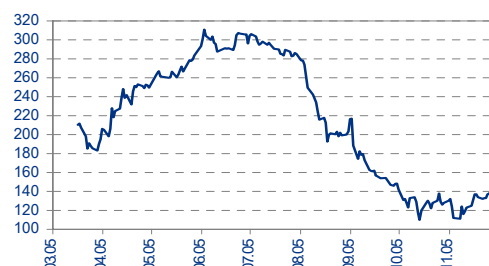
Мы не оставляем надежд на улучшение конъюнктуры рынка на этой неделе за счет нормализации обстановки на денежном рынке.

Среднесрочная перспектива

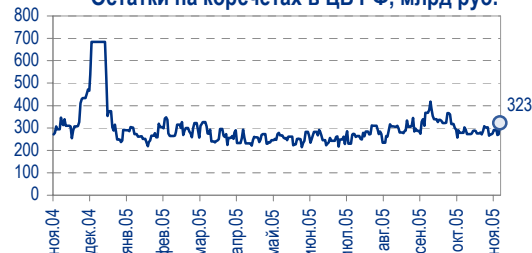
Период налоговых платежей и высоких ставок на денежном рынке близится к завершению и рублевый рынок, уставший «топтаться на месте», готов к росту.

Высокая степень неопределенности на мировом рынке процентных ставок – основной фактор, на который мы обращали ваше внимание ранее – пока не способен разрешиться в ту или иную сторону, а тем более вылиться в кардинальный сдвиг процентных ставок. Более того, последние события подтвердили неоднозначность развития событий на

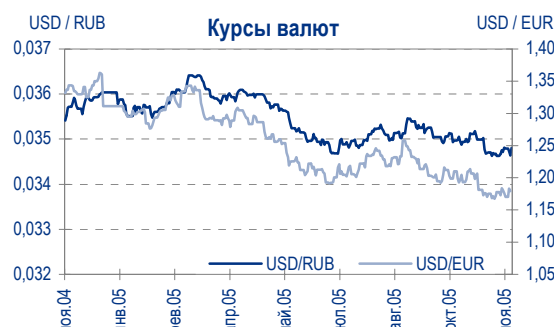
Спред выпуска ОФЗ 46018 к Russia'30



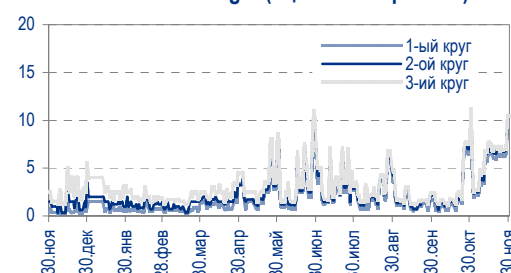
Остатки на корсчетах в ЦБ РФ, млрд руб.



Ставка 1-дневного МИБОР, %



Ставки Overnight (оценка ФК Уралсиб)





этом рынке, перспективы которого ранее представлялись более мрачными.

Мы считаем маловероятными какие-либо радикальные перемены на рынке Treasuries до конца года. Скорее всего, сигнал с внешних рынков будет оставаться нейтральным, а следовательно силой, которая будет определять направление движения рублевых облигаций, останется объем ликвидности.

Мы сомневаемся, что притока ликвидности будет достаточно для бурного роста рублевого рынка и считаем, что для ралли рублевых облигаций потребовалось бы нечто большее. Тем не менее, мы ожидаем технического роста рублевого рынка до конца года и рекомендуем инвесторам им воспользоваться.

Анастасия Залеская, za_av@uralsib.ru

Газпром

Цены на экспорт газа в страны Балтии возрастут на 50% в 2006 г.

Ожидается незначительный позитивный эффект – рекомендация пересматривается. Повышение экспортных цен на газ должно положительно отразиться на выручке компании. Однако позитивный эффект будет несущественным, поскольку поставки в страны Балтии обеспечивают лишь незначительную долю в суммарных продажах Газпрома.

Цена для Литвы, Латвии и Эстонии возрастет на 50% до 120–125 долл./тыс. куб. м. Газпром повысит стоимость газа для Литвы, Латвии и Эстонии на 50% до 120–125 долл./тыс. куб. м. Об этом сообщил вчера заместитель председателя Газпрома Александр Рязанов.

Поставки в Балтию составляют 1% общего объема продаж. Поставки газа Газпрома в страны Балтии составляют приблизительно 11% от экспортных поставок компании в страны ближнего зарубежья и 1% от общего объема ее продаж. В настоящее время Газпром поставляет газ в Балтию по 80–85 долл./тыс. куб. м.

Газпром увеличит закупки газа в Средней Азии

Как сообщают «Ведомости», Газпром в следующем году планирует увеличить закупки газа в странах Средней Азии с 13 млрд до 26 млрд куб. м. Газпром предпочитает приобретать газ в Средней Азии, нежели осваивать новые арктические месторождения, поскольку затраты на покупку ниже расходов на геологоразведку.

*Каюс Рапану, rap_ca@uralsib.ru
Алексей Кормицков, kor_an@uralsib.ru
Анна Юдина, udi_an@uralsib.ru*

Лукойл

Инвестиции в перерабатывающие мощности приносят плоды

В 2005 г. производство нефтепродуктов возрастет на треть. Благодаря стратегии, направленной на развитие перерабатывающих мощностей, ЛУКОЙЛ может значительно увеличить выпуск продукции с высокой добавленной стоимостью.

Объем переработки – 47,6 млн т в год, выход светлых нефтепродуктов – 53%. ЛУКОЙЛ планирует увеличить объем переработки нефти в 2005 г. на 8% до 47,6 млн т. Выход светлых нефтепродуктов должен возрасти на 53%, доля высокооктанового бензина в производстве бензинов достигнет 79%.

Рост переработки благодаря современным технологиям. ЛУКОЙЛ смог увеличить объем переработки благодаря капзатратам на сумму 3,5 млрд



долл. в 2003–2005 гг. Компания уделила особое внимание улучшению структуры производства и увеличению глубины переработки. В рамках программы капзатрат ЛУКОЙЛ реконструировал румынский НПЗ Petrotel-LUKOIL, запустил в эксплуатацию комплекс по глубокой переработки нефти на предприятии ЛУКОЙЛ-Пермнефтеоргсинтез и комплекс каталитического крекинга на НОРСИ. Все эти мероприятия осуществлены в 2003–2005 гг.

*Каюс Рапану, rap_ca@uralsib.ru
Алексей Кормицков, kor_an@uralsib.ru
Анна Юдина, udi_an@uralsib.ru*

ТНК-ВР

Компания ждет налоговых претензий за период с 2002 г.

Скорее всего, претензии будут урегулированы. По нашему мнению, если налоговые органы предъявят компании претензии, эти претензии, как и в предыдущий раз, будут урегулированы и не нанесут серьезного ущерба.

Ожидаются претензии за период начиная с 2002 г. ТНК-ВР ожидает, что Федеральная служба по налогам предъявит компании претензии за период начиная с 2002 г., сообщил вчера президент ВР Джон Браун.

Предыдущие налоговые претензии были заметно сокращены. В начале нынешнего года ТНК-ВР получила от налоговых властей претензии на сумму 1 млрд долл. за 2001 г. Однако эта сумма была заметно снижена – до 247 млн долл., которые и были выплачены государству.

*Каюс Рапану, rap_ca@uralsib.ru
Алексей Кормицков, kor_an@uralsib.ru
Анна Юдина, udi_an@uralsib.ru*

РАО «ЕЭС России»

РУСАЛ заявил о желании купить активы РАО ЕЭС

Активы энергохолдинга для продажи не предназначены. Алюминиевый производитель РУСАЛ планирует в ходе реструктуризации РАО ЕЭС приобрести активы холдинга и стать энергометаллургической компанией, сообщает агентство Reuters со ссылкой на директора по стратегии и развитию РУСАЛа Павла Ульянова. Какие именно активы РАО ЕЭС намерен купить РУСАЛ, не сообщается. Наиболее привлекательные для РУСАЛа активы РАО ЕЭС продавать не намерено – они должны быть включены в состав гидро-ОГК.

Сибирские электростанции войдут в состав гидро-ОГК. В соответствии с указом правительства РФ, доли РАО ЕЭС в Богучанской ГЭС и Саяно-Шушенской ГЭС будут переведены в Гидро-ОГК.

*Каюс Рапану, rap_ca@uralsib.ru
Алексей Кормицков, kor_an@uralsib.ru
Матвей Тайц, tai_ma@uralsib.ru*

Экономика

ЦБ РФ готов позволить рублю укрепляться?

ЦБ РФ меняет мнение... Похоже, несогласованность в проведении и в целом неэффективность антиинфляционной политики правительства вынудила денежные власти России рассмотреть возможность использования старого, проверенного инструмента – валютнообменного курса. Вчерашние слова первого зампреда ЦБ РФ Алексея Улюкаева прямо противоречат прежним заявлениям банка и подтверждают наш прогноз умеренного укрепления рубля к концу нынешнего года.

...из-за отсутствия альтернатив. Вчера, спустя день после того, как он

Улюкаев, главный ответственный за валютную политику ЦБ РФ, заявил, что банк готов осуществлять укрепление 5 рубля «более решительно»



подверг правительство критике за неспособность ограничить расходование средств, Улюкаев, главный ответственный за валютную политику ЦБ РФ, заявил, что банк готов осуществлять укрепление рубля «более решительно». Кроме того, Улюкаев признал, что механизм валютнообменного курса остается в краткосрочной перспективе единственным эффективным инструментом по контролю над инфляцией.

Позиции Игнатьева разгромлены? Заявление Улюкаева расходится с позицией его руководителя, Сергея Игнатьева, который за последние полтора года неоднократно предупреждал о негативных последствиях, связанных с дальнейшим укреплением рубля. Улюкаев же вчера привел пока не обнародованные полностью данные недавних исследований, согласно которым на протяжении последних шести-семи лет укрепление рубля оказывало незначительный эффект на реальный сектор экономики.

Владимир Тухомиров, tih_vi@uralsib.ru



Рынок рублевых облигаций

Выпуск	Объем выпуска, млн. руб.	Купонная ставка, %	Дата			Месяцев до		Цена	Изм.	Торговый объем, руб.	Котировки		Доходность, %				DVO1	Рейтинг		Сред. бл
			купона	оферты	погаш.	офрт.	погаш.				покупка	продажа	офрт.	погаш.	HPR	текущ.		S&P/M	НИК ойл	
КОРПОРАТИВНЫЕ ОБЛИГАЦИИ																				
ГОСКОМПАНИИ																				
Аижж	1 070	11,00	01.дек.05		01.дек.08		36,6													
Аижж-2	1 500	11,00	01.фев.06		01.фев.10		50,8		1 136 500	113,00	114,15									
Аижж-3	2 250	9,40	15.январ.06		15.окт.10		59,4			107,55	108,05									
Аижж-4	900	8,70	01.фев.06		01.фев.12		75,2			108,45										
ВТБ-3	2 000	14,00	22.фев.06		22.фев.06		2,8	101,42	-0,18	44 317 300	101,10	101,70		7,48	7,27	13,80	0,24	BBB-/Baa2	470	
ВТБ-4	5 000	5,60	23.мар.06	25.мар.06	19.мар.09		40,2					99,74						BBB-/Baa2		
ВТБ-5	15 000	6,20	26.январ.06	26.апр.07	17.окт.13		96,0											BBB-/Baa2		
Газпром-3	10 000	8,11	23.январ.06		18.январ.07		13,8	101,69	-0,49	765 487 100	101,85	102,08		6,64		7,98	1,06	BB-/Baa2	A 98	
Газпром-4	5 000	8,22	15.фев.06		10.фев.10		51,1	104,55	-0,18	41 969 846	104,55	104,65		7,07		7,86	3,57	BB-/Baa2	A 84	
Газпром-5	5 000	7,58	11.апр.06		09.окт.07		22,6	101,60	-0,30	5 080 000	101,56	111,75		6,76		7,46	1,69	BB-/Baa2	A 48	
Газпром-6	5 000	6,95	09.фев.06		06.авг.09		44,9	100,15	-0,04	20 421 616	100,00	100,15		7,02		6,94	3,11	BB-/Baa2	A 51	
РЖД-1	4 000	6,59	07.дек.05		07.дек.05		0,3											BBB-/ruAA+/Baa2	A	
РЖД-2	4 000	7,75	07.дек.05		05.дек.07		24,5											BBB-/ruAA+/Baa2	A	
РЖД-3	4 000	8,33	07.дек.05		02.дек.09		48,8											BBB-/ruAA+/Baa2	A	
РЖД-6	10 000	7,35	17.май.06		10.ноя.10		60,2											BBB-/ruAA+/Baa2	A	
РЖД-7	5 000	7,55	17.май.06		07.ноя.12		84,5											BBB-/ruAA+/Baa2	A	
ТНП	1 000	8,90	10.май.06		10.май.06		5,4			100,50									B+	
ФСК ЭЭС	5 000	8,80	20.дек.05		18.дек.07		25,0	103,80	-0,08	2 076 000	103,55	104,05		6,90		8,48	1,87	V+/ruA+	A 87	
ФСК ЭЭС-2	7 000	8,25	27.дек.05		22.июн.10		55,5	103,36	-0,05	105 874 550	103,35	103,50		7,50		7,98	3,76	V+/ruA+	A 83	
СЫРЬЕ																				
Итера	1 200	13,50	07.дек.05	07.дек.05	07.дек.07	0,3	24,6													
Лукойл	6 000	7,25	23.май.06	20.ноя.07	17.ноя.09	24,0	48,3	101,36	-0,04	1 372 373	100,50	101,44		6,61		6,97		7,15	3,34	
Новатэк	1 000	9,40	01.дек.05		30.ноя.06		12,2													
Полиметалл	750	17,00	21.мар.06		21.мар.06		3,7				102,60	103,23								
СУЭК-2	1 000	11,00	16.фев.06	16.фев.06	15.фев.07	2,6	14,8	100,45	-0,16	1 004 500	100,40	101,00		9,16		8,85	10,95	0,20		
Татнефть-3	1 500	12,00	30.дек.05		01.июл.06		7,1	103,00	0,00	5 150 000	102,50	102,88			6,78	6,37	11,65	0,56	B-/B2	
ТНК-5	3 000	15,00	29.май.06		28.ноя.06		12,1	113,00	3,93	72 117 540	108,80	109,61			1,80	1,74	13,27	1,07	BB-/Baa2	
МЕТАЛЛУРГИЯ																				
Евраз	1 000	12,50	05.дек.05		05.дек.05		0,2												V+/ruAA-/B3	
Маир	500	12,30	20.дек.05	20.дек.05	03.апр.07	0,7	16,3			130 380 308	100,66	101,80								
Мечел	1 000	7,00	31.январ.06		31.январ.06		2,1	102,50	0,00	25 625		102,50			-6,94	-7,14	6,83	0,19		
Мечел-ТД	3 000	11,75	16.дек.05	16.июн.06	12.июн.09	6,6	43,0				102,09	102,15								
Мечел-СГ	2 000	10,69	25.май.06	30.май.06	22.ноя.07	6,1	24,1				101,25	101,59								
НСММЗ	1 000	12,10	22.май.06	22.май.06	19.май.08	5,8	30,1				101,40	101,65								
РусАлФин-2	5 000	8,00	20.май.06		20.май.07		17,9				100,55	101,00								
РусАлФин-3	6 000	7,20	21.мар.06		21.сен.08		34,2		34 895 000		99,45	99,69								
Северсталь	3 000	8,10	29.дек.05		28.июн.07		19,2												V+/ruA+/B1	
ТЧМ-2	1 000	11,00	02.дек.05	02.дек.05	02.дек.07	0,1	24,4													
Хайленд Голд	750	12,00	04.январ.06	04.окт.06	02.апр.08	10,3	28,5				101,40	101,75								
ТЕЛЕКОМУНИКАЦИИ																				
ВолгаТел	1 000	13,00	21.фев.06		21.фев.06		2,8	101,32	-0,12	2 026	101,32	101,47			7,35	7,15	12,83	0,22	V+/ruA+	
Вымпелком	3 000	9,90	16.май.06		16.май.06		5,6	101,30	-0,10	10 182 598	101,23	101,38			7,09	6,96	9,77	0,44	BB/B1	
Дальсвязь	1 000	13,00	17.май.06		15.ноя.06		11,7	105,08	-0,13	25 219 600	105,00	106,00			7,56	7,31	12,37	0,91		
МГТС-4	1 500	10,00	26.апр.06	26.апр.06	22.апр.09	4,9	41,3			35 724 780	101,50	102,00							BB-/ruAA-	
МГТС-5	1 500	8,30	30.май.06	29.май.07	25.май.10	18,2	54,6	102,00	0,00	56 105 000		112,00		6,99		8,14	1,37		BB-/ruAA-	
Мегафон	1 500	11,50	07.дек.05		07.июн.06		6,3	101,94	-0,21	34 883 569	101,90				7,76	7,24	11,28	0,49	V+/ruA+/B2	
Мегафон-2	1 500	9,28	12.апр.06		11.апр.07		16,6	103,00	0,00	10 300					7,05	9,01	1,27		V+/ruA+/B2	
Мегафон-3	3 000	9,25	18.апр.06		15.апр.07		28,9	103,15	0,15	18 985 230	103,00	103,15			7,92	8,97	2,10		V+/ruA+/B2	
С-3Тел-2	1 500	7,50	04.январ.06		03.окт.07		22,4	99,67	0,02	4 983 500	99,59	99,95			7,98	7,52	1,23		V+/ruA+	
С-3Тел-3	1 500	9,25	01.дек.05	28.фев.08	24.фев.11	27,4	63,8												V+/ruA+	
СибирьТел-3	1 530	14,50	13.январ.06		14.июл.06		7,6	104,40	-0,04	15 952 915	104,27	104,50			7,23	6,76	13,89	0,60		
СибирьТел-4	2 000	12,50	05.январ.06		05.июл.06		19,4	107,10	-0,25	535 500	107,10	107,20			7,83	11,67	1,49			
СибирьТел-5	3 000	9,20	28.апр.06		25.апр.08		29,3	102,55	-0,11	1 025 500	102,21	102,70			8,17	8,97	2,10			
СибирьТел-6	2 000	7,85	23.мар.06	23.сен.08	16.сен.10	34,3	58,4	99,84		234 786 493	99,50	99,90		8,03		7,86	2,39			
СМАРТС-2	500	10,00	26.дек.05	26.дек.05	26.июн.07	0,9	19,1	99,40	-0,05	1 146 095	99,40	100,00		18,96	10,68	17,47	10,06	0,06		
СМАРТС-3	1 000	14,10	04.апр.06	06.окт.06	29.сен.09	10,4	46,7	99,79	0,12	6 028 220	99,80	100,00		14,68		13,94	14,13	0,73		
Таттелеком	600	11,75	09.фев.06		06.май.07		17,4				104,00	104,98								
УрСИ-6	3 000	14,25	17.январ.06		18.июл.06		7,7	104,20	-0,06	107 039 143	104,15	104,25			7,43	6,96	13,68	0,61	V+	
УрСИ-4	3 000	9,99	04.май.06		01.ноя.07		23,4	103,91	-0,07	38 170 768	103,95	104,05			7,91	9,61	1,73		V+	
УрСИ-5	2 000	9,19	20.апр.06		17.апр.08		29,0	102,46	-0,24	31 036 150	102,50	102,70			8,19	8,97	2,08		V+	
УрСИ сер06	2 000	8,20	25.май.06	20.ноя.08	17.ноя.11	36,2	72,6												V+	
ЦентрТел-3	2 000	12,35	17.мар.06		15.сен.06		9,7	103,80	-0,20	1 141 810	100,20	104,00			7,44	7,12	11,90	0,76	CCC+/ruBB+	
ЦентрТел-4	5 623	13,80	17.фев.06		21.авг.09		45,4	117,12	-0,04	515 281 404	117,00	117,25			8,53	11,78	3,35		CCC+/ruBB+	
ЦентТелеграф	500	16,00	21.фев.06		22.авг.06		8,9	103,00	-2,18	5 355 822	104,00	105,20			12,16	11,50	15,53	0,65		
ЮТК	1 500	14,24	16.мар.06		14.сен.06		9,6	103,75	0,07	518 750	102,77	103,78			9,38	8,91	13,73	0,74	C+/ruBB/Caa1	
ЮТК-2	1 500	12,00	08.фев.06	08.фев.06	07.фев.07	2,4	14,5				100,27	100,50							CCC+/ruBB/Caa1	
ЮТК-3	3 500	12																		



Рынок рублевых облигаций

Выпуск	Объем выпуска, млн. руб.	Купонная ставка, %	Дата			Месяцев до		Цена	Изм.	Торговый объем, руб.	Котировки		Доходность, %				DVO1	Рейтинг		Сред. бл
			купона	оферты	погаш.	офрт.	погаш.				покупка	продажа	офрт.	погаш.	HPR	текущ.		S&P/M	НИК ойл	
КОРПОРАТИВНЫЕ ОБЛИГАЦИИ (ПРОДОЛЖЕНИЕ)																				
ПИТ-1	1 000	12,00	30.мар.06		28.сен.06		10,1				103,49							C		274
ПИТ-2	1 500	14,25	27.мар.06	25.сен.06	23.мар.09	10,0	40,3	104,86	-0,07	13 957 414	104,84	104,95	8,14		7,77	13,59	0,78		C+	
ПраймДон	1 000	12,50	10.фев.06		10.ноя.06		11,5												C	
РосХлебПрод	1 000	12,37	07.дек.05		07.дек.05		0,3													C-
ЭФКО	800	8,00	07.мар.06	14.мар.06	05.сен.06	3,5	9,3													
сервис																				
ДжЭфСи-2	1 200	14,00	06.дек.05	26.дек.06	04.дек.07	13,1	24,5													C+
Евросеть	1 000	16,33	25.апр.06		25.апр.06		4,9	102,08	-0,08	102 081	102,08	102,24			11,12	10,77	16,00	0,38		C
Инком-Лада	700	17,00	23.фев.06	14.дек.06		12,7	24,1	105,80	0,21	1 036 840	105,50	106,00	10,56			16,07	0,94			
ИстЛайн-2	3 000	11,59	25.май.06	23.ноя.06	22.май.08	12,0	30,2	99,81	0,46	3 025 336	99,80	99,90	12,14		11,79	11,61	0,85		B-/ruBBB-	NR
Копейка	1 200	9,75	20.дек.05	19.дек.06	17.июн.08	12,8	31,0													B
Магнит	2 000	9,34	24.май.06		19.ноя.08		36,2													
Марта-Финанс	700	14,84	25.май.06	25.май.06	22.май.08	5,9	30,2	106,11	-0,28	11 135 847	105,95	106,30	2,12	12,28	2,11	13,99	2,05			600
МИР	1 000	9,89	27.дек.05	27.дек.06	27.дек.07	13,1	25,3	99,45	0,28	10 489 686	99,10	99,40	10,72			9,94	0,94			506
ММК-Трансфинанс	650	11,50	12.январ.06	16.январ.07	10.июл.08	13,8	31,8	101,00	0,15	3 075 385	100,65	100,80	10,65			11,39	1,00			500
Перекресток	1 500	8,81	10.январ.06	11.июл.06	08.июл.08	7,5	31,7				100,35	100,85								B
Пятерочка	1 500	11,45	17.май.06		12.май.10		54,2				110,75	111,50								B+
Разгуляй	1 000	14,00	04.дек.05		05.июн.06		6,3													C-
Росинтер	300	17,50	02.дек.05		02.дек.05		0,1													C
Росинтер-2	400	10,00	04.январ.06		02.июл.08		31,5				98,00	98,50								C
ЮТэйр	1 000	10,65	24.май.06		22.ноя.06		11,9	100,27	0,13	1 994 467	100,20	100,30			10,62	10,33	10,62	0,87		496
строительство																				
Адамант	500	14,10	08.дек.05	08.июн.06	05.июн.08	6,4	30,6	103,00	-0,05	202 912	102,91	103,10	8,28	11,89	7,63	13,69	2,05			B-
ГлМосСтрой	2 000	13,00	24.фев.06	27.май.06	27.май.07	6,0	18,1	101,41	0,16	8 215 230	101,30	101,50	10,40		9,97	12,82	0,44			557
ЛенСпецСМУ	1 000	15,50	27.апр.06	27.апр.06	22.апр.10	5,0	53,5	101,23	0,15	3 123 059	100,90	101,30	12,61		12,17	15,31	0,37			785
ЛСР	1 000	14,00	23.мар.06	23.мар.06	20.мар.08	3,8	28,1				101,00	101,19								C+
Миракс Групп	1 000	12,50	21.фев.06	22.авг.06	19.авг.08	8,9	33,1	101,36	-0,49	1 621 789	101,35	101,40	10,73	11,15	10,16	12,33	2,20			B-
ПИК-5	1 120	13,00	21.фев.06	23.май.06	20.май.08	5,8	30,1	101,18	0,02	7 385 989	101,10	101,20	10,85		10,39	12,85	0,43			C
Стройтрансгаз	3 000	9,60	28.дек.05		25.июн.08		31,3	101,57	-0,03	60 199 318	101,54	102,00			9,10		9,45	2,18		269
СУ-155	1 500	14,00	28.дек.05	30.мар.06	30.мар.07	4,0	16,2													C+
энергетика																				
Башкирэн-2	500	9,50	23.фев.06		22.фев.07		15,0	101,98	0,18	550 692	101,50	101,90			7,92		9,32	1,13		B
Ленэнерго	3 000	10,25	19.апр.06		19.апр.07		16,9	101,25	0,05	100 866 077	101,15	101,25			9,47		10,12	1,23		B-
СвердлЭн	500	10,50	02.мар.06		01.мар.07		15,2	101,15	-0,09	718 165	100,80	101,15			9,70		10,38	1,11		C
Татэнерго	1 500	9,65	16.мар.06		13.мар.08		27,8	103,25	-0,30	103 250	103,25	103,65			8,22		9,35	2,02		206
Якутскэнерго	400	14,00	02.мар.06		31.авг.06		9,2													C+
химия																				
Куйбышеввзот	600	9,00	15.дек.05	15.дек.05	15.июн.06	0,5	6,6	100,00	-0,05	10 251 000	99,91	100,10	9,23		8,85	9,00	0,04			B-
НИКОСХИМ	1 000	15,00	15.дек.05		14.дек.06		12,7	100,55	-0,36	103 569	100,41	100,79			13,89		14,92	0,89	CCC+/ruBB	C
НКНХ-3	2 000	8,00	01.дек.05		01.сен.07		21,4													B
НКНХ-4	1 500	9,99	03.апр.06	30.мар.09	26.мар.12	40,6	77,0			10 640 000	105,95	106,55								B
Салават-2	3 000	10,00	16.май.06		10.ноя.09		48,1	105,62	-0,19	30 392 025	105,40	105,75			8,47		9,47	3,29		B+
машиностроение																				
ВКМ-Финанс	1 000	10,25	07.дек.05	27.дек.06	04.июн.08	13,1	30,6				101,00	101,40								
ГТ-ТЭЦ-2	1 500	12,50	22.дек.05		22.июн.08		6,8	101,58	-0,27	3 438 341	101,50	101,64			9,74	9,05	12,31	0,52		C
ГТ-ТЭЦ-3	1 500	12,04	21.апр.06	20.окт.06	18.апр.08	10,8	29,0	100,30	-2,00	40 125 131	102,00	102,10	11,98		11,52	12,00	0,78			C
ИРКУТ-3	3 250	8,74	23.мар.06		16.сен.10		58,4													B
МИГ	1 000	16,00	07.дек.05	14.дек.05	03.июн.09	0,5	42,7													
ОМЗ-4	900	14,25	02.мар.06	31.авг.06	26.фев.09	9,2	39,5				105,00	106,05								CCC+/ruBB
ПМЗ	1 200	9,70	24.январ.06	25.июл.06	21.июл.09	7,9	44,3	100,70	0,00	201 400	100,55	100,99	8,85		8,49	9,63	0,59			B-
Промтрактор	1 500	10,70	05.январ.06	13.июл.06	03.июл.08	7,5	31,6	100,42	-0,10	1 004 200	100,43	100,58	10,20		9,57	10,66	0,56			512
СалютЭн	3 000	14,00	27.дек.05	27.дек.05	25.дек.07	0,9	25,2	100,40	-0,03	4 603 399	100,38	100,42	8,59		8,26	13,94	0,08			605
Сатурн	1 500	11,50	24.мар.06	28.мар.06	23.мар.08	4,0	28,2				100,85	101,40								
ТВЗ	750	14,60	10.апр.06		10.окт.06		10,5				104,25	104,45								B-
Трансмаш	1 500	14,00	01.дек.05	01.июн.06	01.дек.07	6,1	24,4													
УВЗ	2 000	13,36	04.апр.06	08.окт.06	30.сен.08	10,4	34,5	103,65	0,05	8 623 947	103,60	103,90	8,80		8,41	12,89	0,80			B
УВЗ-2	3 000	9,35	05.апр.06	03.окт.07	05.окт.10	22,4	59,0													B
автопром																				
АвтоВАЗ-2	3 000	9,20	15.фев.06	14.фев.07	13.авг.08	14,7	32,9	101,53	0,11	25 413 640	101,41	101,50	7,99			9,06	1,11			B
АвтоВАЗ-3	5 000	9,70	27.дек.05	27.июн.06	22.июн.10	7,0	55,5	100,95	-0,01	89 784 520	100,77	100,99	8,11		7,66	9,61	0,54			B
ИжАвто	1 000	10,70	15.мар.06		14.мар.07		15,7				99,70	99,90								C-
КамАЗ	1 200	6,00	12.май.06		11.ноя.06		11,6													C
КамАЗ-2	1 500	8,45	24.мар.06	26.сен.08	17.сен.10	34,4	58,4				99,30	99,85								C
РусАвтоФин	500	14,00	22.май.06		22.май.06		5,8	101,80	0,00	50 900	101,60	101,80			10,27	10,00	13,75	0,44		C
СОК-Авто	1 100	12,60	27.апр.06	27.апр.06	24.апр.08	5,0	29,2				101,71	102,03								
СС-Авто	1 500	11,25	26.январ.06	25.январ.07	21.январ.10	14,1	50,5	103,95	0,95	10 395			7,74			10,82	1,08			B
производство																				
Амтелшинпром	600	19,00	23.дек.05		23.дек.05		0,8	100,46	-0,24	1 005	100,46	100,70			11,63	11				



Рынок рублевых облигаций

Выпуск	Объем выпуска, млн. руб.	Купонная ставка, %	Дата			Месяцев до		Цена	Изм.	Торговый объем, руб.	Котировки		Доходность, %				DVO1	Рейтинг		Сред. бл
			купона	оферты	погаш.	офрт.	погаш.				покупка	продажа	офрт.	погаш.	HPR	текущ.		S&P/M	НИК ойл	
КОРПОРАТИВНЫЕ ОБЛИГАЦИИ (ПРОДОЛЖЕНИЕ)																				
ТМК-2	3 000	11,09	28.мар.06	27.мар.07	24.мар.09	16,1	40,4	102,92	-0,08	8 845 880	102,90	103,00	8,12			10,78	1,21		B-	243
ЧТПЗ	3 000	9,50	21.дек.05	18.июн.08	16.июн.10	31,1	55,3	102,12	-0,08	37 446 940	102,02	102,55	8,74			9,30	2,19			235
ЯТХ	1 000	12,00	25.апр.06	24.окт.06	21.окт.08	11,0	35,2												C+	
финансы																				
Абсолют	500	11,50	20.январ.06		21.апр.06		4,8				100,00	100,75								
АкБарс	500	8,80	05.апр.06		05.апр.06		4,2					101,00								
Альфа-Финанс	1 000	8,50	09.дек.05	09.дек.05	14.июн.07	0,3	18,7												B/-	
Альфа-Финанс-2	2 000	8,50	05.апр.06	05.апр.06	31.мар.10	4,2	52,8												B-/ruA+/-	
БИН	1 000	14,00	13.апр.06		13.апр.06		4,5				100,20	102,15								
Зенит	1 000	8,50	24.мар.06	24.мар.06	24.мар.07	3,8	16,0				100,15	100,25								
Импэксбанк	1 000	10,23	21.апр.06	21.апр.06	20.апр.08	4,8	29,1			14 051 007	100,35	100,45							B-/B1	
МастерБанк-2	1 000	12,75	26.май.06	26.май.06	23.май.08	5,9	30,2	100,46	-0,03	26 207 105	100,50	100,70	12,09		11,74	12,69	0,44			720
МИА-2	1 000	9,50	07.фев.06	06.фев.07	09.авг.08	14,5	32,8	100,94	0,04	35 604 465	100,80	100,90	8,94			9,41	1,06		B1	327
МКБ	500	11,50	25.январ.06	26.апр.06	25.апр.07	4,9	17,1			24 076 800	100,15	100,45								
ММБ-1	1 000	8,30	14.фев.06		13.фев.07		14,7					101,50								
Петроком	1 000	15,00	16.мар.06		16.мар.06		3,6				102,20	104,90							B/ruA/A1	
Росбанк	3 000	9,25	13.фев.06	14.фев.07	15.фев.09	14,7	39,1	102,33	0,05	3 581 550	102,20	102,29	7,32			9,04	1,12		B-/B1	165
РСХБанк	3 000	9,00	07.дек.05	07.дек.05	04.июн.08	0,3	30,6					100,10								
РТК Лиз-4	2 250	9,69	11.апр.06	11.апр.06	08.апр.08	4,4	28,7				100,60	101,00								B-
РусСтанд-2	1 000	14,00	14.дек.05		14.июн.06		6,6	103,50	0,08	10 350		103,60			7,42	6,87	13,53	0,52	B/ruBBB+	246
РусСтанд-3	2 000	8,40	22.фев.06	01.сен.06	22.авг.07	9,2	21,0			43 102 356		101,00							B/ruBBB+	
РусСтанд-4	3 000	8,99	02.мар.06	02.мар.06	03.мар.08	3,1	27,5	100,50	0,03	34 928 475	100,37	100,85	7,02		6,84	8,95	0,24	B/ruBBB+	396	
РусСтанд-5	5 000	7,60	16.мар.06	15.мар.07	09.сен.10	15,7	58,2												B/ruBBB+	
ФинИнвест	1 000	11,50	20.дек.05		20.дек.05		0,7	99,83	-0,87	1 997	99,83				14,72	13,79	11,52	0,05		1217
ХКФ-2	3 000	8,50	16.май.06	16.май.06	11.май.10	5,6	54,1	100,12	-0,08	40 022 020	100,05	100,20	8,38		8,20	8,49	0,43		B-	354

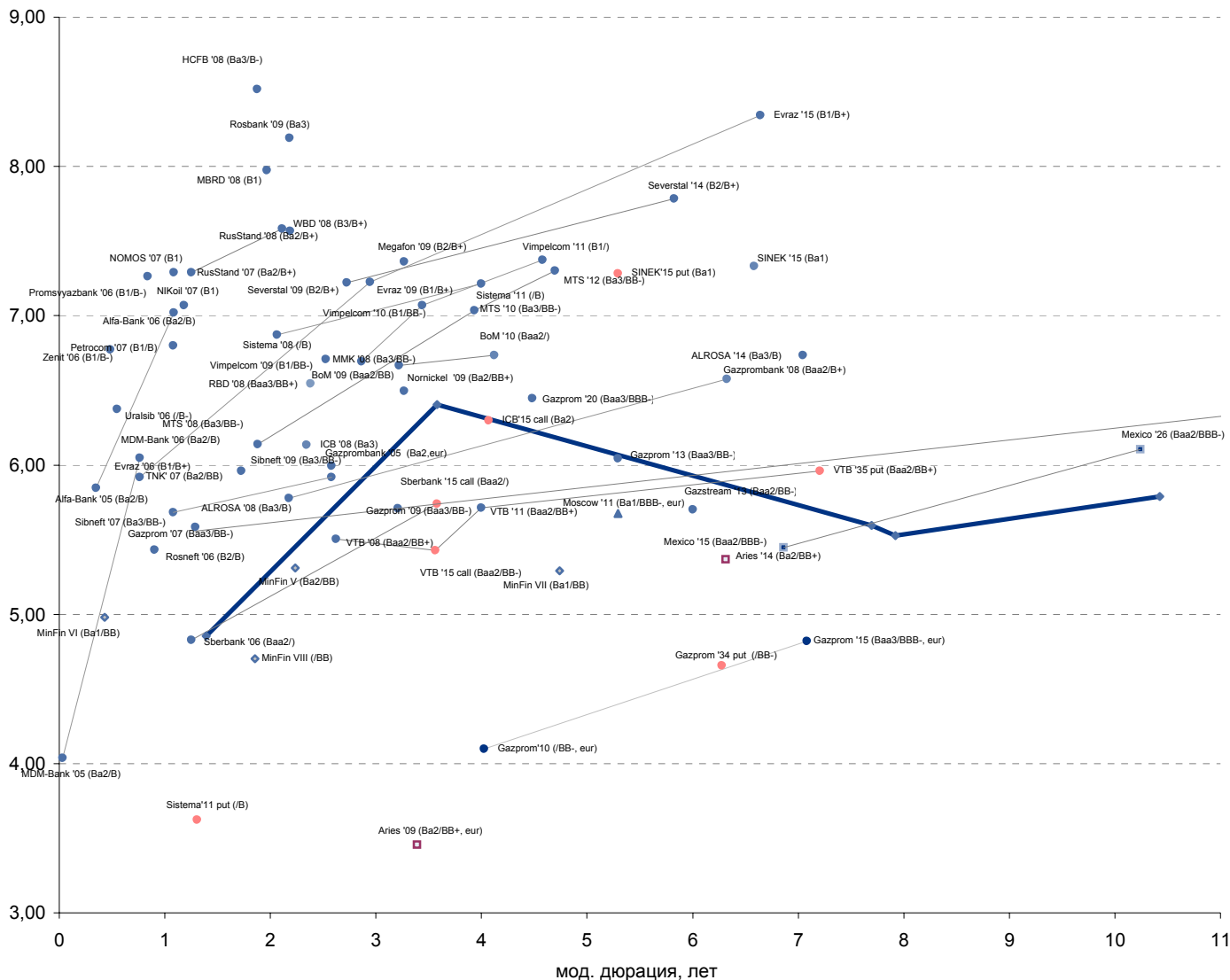


Рынок еврооблигаций

Выпуск	Объем, тыс. ед.	Купон	Дата погашения	Дата след. Купона	Цена закрытия	Изменение, %	Доходность, %		Спрэд к индикатору, б.п.	Мод. дюрация
							погашения	текущая		
СУВЕРЕННЫЕ ОБЛИГАЦИИ										
Russia '07	\$ 2 400 000	10,00	26 июн 07	26 дек 05	107,63	0,00	4,85	9,29	49,3	1,39
Russia '10	\$ 2 820 041	8,25	31 мар 10	31 мар 06	106,85	-0,03	6,41	7,72	204,1	3,58
Russia '18	\$ 3 466 671	11,00	24 июл 18	24 янв 06	148,48	-0,48	5,60	7,41	94,0	7,69
Russia '28	\$ 2 500 000	12,75	24 июн 28	24 дек 05	183,93	-0,44	5,79	6,93	110,8	10,42
Russia '30	\$ 18 400 000	5,00	31 мар 30	31 мар 06	112,83	-0,38	5,53	4,43	106,3	7,92
MinFin V	\$ 2 837 000	3,00	14 май 08	14 май 06	94,82	-0,04	5,31	3,16	94,7	2,23
MinFin VI	\$ 1 750 000	3,00	14 май 06	14 май 06	99,11	0,01	4,98	3,03	56,3	0,43
MinFin VII	\$ 1 750 000	3,00	14 май 11	14 май 06	89,38	-0,15	5,29	3,36	85,8	4,74
MinFin VIII	\$ 1 322 000	3,00	14 ноя 07	14 май 06	96,87	0,02	4,70	3,10	34,2	1,85
Aries '07	eur 2 000 000	5,53	25 окт 07	25 апр 06	105,29	-0,01	2,92	5,25		0,40
Aries '09	eur 1 000 000	7,75	25 окт 09	25 окт 06	115,36	0,03	3,46	6,72	-91,0	3,39
Aries '14	\$ 2 435 500	9,60	25 окт 14	25 апр 06	129,60	-0,21	5,37	7,41	90,1	6,32
МУНИЦИПАЛЬНЫЕ ОБЛИГАЦИИ										
Москва '06	eur 400 000	10,95	28 апр 06	28 апр 06	103,13	-0,06	2,75	10,62	-222,6 / -166,3	0,39
Москва '11	eur 374 000	6,45	12 окт 11	12 окт 06	111,69	-0,18	5,68	5,78	38,4 / 124,2	5,29
КОРПОРАТИВНЫЕ ОБЛИГАЦИИ										
АЛРОСА '08	\$ 500 000	8,13	06 май 08	06 май 06	105,22	-0,04	5,78	7,72	37,0 / 141,5	2,17
АЛРОСА '14	\$ 500 000	8,88	17 ноя 14	17 май 06	115,38	-0,29	6,57	7,69	70,9 / 221,5	6,33
Alfa-Bank '06	\$ 190 000	8,00	13 апр 06	13 апр 06	100,73	-0,02	5,84	7,94	143,0 / 157,7	0,35
Alfa-Bank '07	\$ 150 000	7,75	09 фев 07	09 фев 06	100,80	-0,03	7,02	7,69	216,4 / 265,7	1,09
Банк Москвы '09	\$ 250 000	8,00	28 сен 09	28 мар 06	104,41	-0,03	6,67	7,66	51,6 / 230,2	3,22
Банк Москвы '10	\$ 300 000	7,38	26 ноя 10	26 май 06	102,67	-0,01	6,73	7,18	43,5 / 233,4	4,12
ВБД '08	\$ 150 000	8,50	21 май 08	21 май 06	102,05	-0,15	7,57	8,33	215,2 / 320,5	2,19
ВТБ '08	\$ 550 000	6,88	11 дек 08	11 дек 05	103,76	-0,05	5,50	6,63	-22,3 / 113,9	2,62
ВТБ '11	\$ 450 000	7,50	12 окт 11	12 апр 06	108,77	-0,07	5,71	6,90	-60,9 / 128,9	4,00
ВТБ '15	\$ 750 000	6,32	04 фев 15	04 фев 06	103,25	-0,02	6,54	6,12	13,5 / 207,8	3,56
ВТБ '35	\$ 1 000 000	6,25	30 июн 35	30 дек 05	103,99	-0,15	5,96	6,01	17,2 / 128,0	13,36
Вымпелком '09	\$ 450 000	10,00	16 июн 09	16 дек 05	110,24	-0,11	6,70	9,07	79,6 / 233,0	2,87
Вымпелком '10	\$ 300 000	8,00	11 фев 10	11 фев 06	103,31	-0,13	7,07	7,74	76,2 / 268,6	3,44
Вымпелком '11	\$ 300 000	8,38	22 окт 11	22 апр 06	104,69	-0,08	7,37	8,00	116,5 / 294,8	4,58
Газпром '07	\$ 500 000	9,13	25 апр 07	25 апр 06	104,66	-0,18	5,58	8,72	72,9 / 122,1	1,29
Газпром '09	\$ 700 000	10,50	21 окт 09	21 апр 06	116,44	-0,20	5,71	9,02	-69,6 / 134,5	3,21
Газпром '10	eur 1 000 000	7,80	27 сен 10	27 сен 06	115,84	-0,01	4,10	6,73	-230,7 / -26,6	4,03
Газпром '13	\$ 1 750 000	9,625	01 мар 13	01 мар 06	120,73	-0,35	6,04	7,97	-36,2 / 160,9	5,29
Gazstream '13	\$ 646 500	5,625	22 июл 13	22 янв 06	99,53	-0,17	5,70	5,65	-22,7 / 126,7	6,00
Газпром '15	eur 1 000 000	5,875	01 июн 15	01 июн 06	107,84	-0,53	4,82	5,45	-89,5 / 35,6	7,08
Газпром '20	\$ 1 250 000	7,201	01 фев 20	01 фев 06	106,91	-0,27	6,45	6,74		4,48
Газпром '34	\$ 1 200 000	8,625	28 апр 34	28 апр 06	126,44	-0,82	6,46	6,82	66,8 / 199,0	12,14
Газпромбанк '08	\$ 1 050 000	7,25	30 окт 08	30 апр 06	103,29	-0,08	5,99	7,02	29,7 / 163,0	2,58
Газпромбанк '15	\$ 1 000 000	6,50	23 сен 15	23 мар 06	98,31	-0,32	6,74	6,61	102,0 / 227,1	7,04
Евраз '06	\$ 175 000	8,88	25 сен 06	25 мар 06	102,28	-0,04	5,92	8,68	94,0 / 165,0	0,76
Евраз '09	\$ 300 000	10,88	03 авг 09	03 фев 06	111,54	0,11	7,22	9,75	126,8 / 285,9	2,95
Евраз '15	\$ 750 000	8,25	10 ноя 15	10 май 06	99,37	-0,21	8,34	8,30	262,7 / 387,8	6,64
Зенит '06	\$ 125 000	9,25	12 июн 06	12 дек 05	101,24	-0,05	6,77	9,14	191,9 / 241,1	0,48
МБРР '08	\$ 150 000	8,63	03 мар 08	03 мар 06	101,29	-0,11	7,97	8,51	271,0 / 361,0	1,97
МДМ-Банк '05	\$ 200 000	10,75	16 дек 05	16 дек 05	100,20	-0,01	4,04	10,73	-38,0 / -23,3	0,03
МДМ-Банк '06	\$ 200 000	9,38	23 сен 06	23 сен 06	102,45	-0,04	6,05	9,15	163,1 / 168,4	0,76
Мегафон '09	\$ 375 000	8,00	10 дек 09	10 дек 05	102,18	-0,18	7,36	7,83	117,7 / 299,7	3,27
ММК '08	\$ 300 000	8,00	21 окт 08	21 апр 06	103,32	-0,09	6,71	7,74	105,3 / 234,6	2,52
МТС '08	\$ 400 000	9,75	30 янв 08	30 янв 06	107,16	-0,09	6,14	9,10	128,6 / 177,5	1,88
МТС '10	\$ 400 000	8,38	14 окт 10	14 апр 06	105,42	-0,13	7,03	7,94	37,9 / 262,7	3,93
МТС '12	\$ 400 000	8,00	28 янв 12	28 янв 06	103,40	-0,18	7,30	7,74	111,4 / 286,6	4,70
НИКойл '07	\$ 150 000	9,00	19 мар 07	19 мар 06	102,32	-0,03	7,07	8,80	221,5 / 270,8	1,18
НОМОС '07	\$ 125 000	9,13	13 фев 07	13 фев 06	102,03	-0,04	7,29	8,94	243,7 / 293,0	1,09
Норникель '09	\$ 500 000	7,13	30 сен 09	30 мар 06	102,08	-0,12	6,50	6,98	31,2 / 213,2	3,27
Петрокоммерц '07	\$ 120 000	9,00	09 фев 07	10 фев 06	102,43	0,07	6,80	8,79	194,6 / 243,8	1,08
Промсвбанк '06	\$ 200 000	10,25	27 окт 06	27 апр 06	102,53	-0,07	7,26	10,00	228,5 / 286,6	0,84
Промстройбанк '08	\$ 300 000	6,88	29 июл 08	29 янв 06	101,78	-0,04	6,13	6,76	60,7 / 177,0	2,34
Промстройбанк '15	\$ 400 000	6,20	29 сен 15	29 мар 06	99,59	-0,27	6,30	6,23	-1,2 / 193,6	4,07
РБР '08	\$ 170 000	6,50	11 авг 08	11 фев 06	99,88	0,02	6,54	6,51	99,1 / 218,0	2,38
Росбанк '09	\$ 300 000	9,75	24 сен 09	24 дек 05	105,05	0,04	8,19	9,28	178,4 / 379,1	2,18
Роснефть '06	\$ 150 000	12,75	20 ноя 06	20 май 06	106,74	-0,11	5,43	11,95	45,4 / 101,7	0,91
РусСтандарт '07	\$ 300 000	8,75	14 апр 07	14 апр 06	101,84	-0,05	7,29	8,59	199,6 / 285,4	1,25
РусСтандарт '08	\$ 300 000	8,13	21 апр 08	21 апр 06	101,15	0,07	7,58	8,03	221,7 / 321,8	2,11
Сбербанк '06	\$ 1 000 000	5,96	24 окт 06	26 янв 06	101,15	-0,01	4,83	5,89		1,25
Сбербанк '15	\$ 1 000 000	6,23	11 фев 15	11 фев 06	101,79	-0,18	5,74	6,12	-66,6 / 127,4	3,58
Северсталь '09	\$ 325 000	8,63	24 фев 09	24 фев 06	103,95	-0,02	7,22	8,30	142,2 / 285,7	2,73
Северсталь '14	\$ 375 000	9,25	19 апр 14	19 апр 06	108,89	-0,08	7,78	8,50	182,0 / 331,7	5,83
Сибнефть '07	\$ 400 000	11,50	13 фев 07	13 фев 06	106,58	-0,06	5,68	10,79	82,8 / 132,0	1,08
Сибнефть '09	\$ 500 000	10,75	15 янв 09	15 янв 06	113,53	-0,03	5,92	9,47	106,6 / 155,8	2,58
SINEK '15	\$ 250 000	7,70	03 авг 15	03 фев 06	101,12	0,26	7,33	7,61	151,9 / 286,8	6,58
Система '08	\$ 350 000	10,25	14 апр 08	14 апр 06	107,22	-0,13	6,87	9,56	201,7 / 250,7	2,07
Система '11	\$ 350 000	8,88	28 янв 11	28 янв 06	105,43	-0,13	7,22	8,42	89,2 / 281,0	4,00
TNK '07	\$ 700 000	11,00	06 ноя 07	06 май 06	109,00	-0,09	5,96	10,09	110,6 / 159,9	1,72
Уралсиб '06	\$ 140 000	8,88	06 июл 06	06 янв 06	101,41	0,00	6,37	8,75	139,6 / 195,9	0,55
ХКФ '08	\$ 150 000	9,13	04 фев 08	04 фев 06	101,15	-0,05	8,52	9,02	332,1 / 415,6	1,88



Рынок внешних долгов (по дюрации обязательств)



Планируемые размещения

Дата	Выпуск	Организаторы	Объем размещ	Параметры	Оферта
01 дек 05	Тверская обл	Росбанк	800	3 года.	-
01 дек 05	Росинтер-3	Альфа-Банк	1 000	5 лет.	1 год
05 дек 05	Коми	Ухтабанк	1 000	10 лет. Амортизация. Аукцион по цене	-
06 дек 05	АИЖК-6	ВТБ, ВЭБ	2 500	8,6 лет. Амортизация	-
06 дек 05	Белгранкорм	ВТБ	700	3 года.	1 год
06 дек 05	ВолгаТелеком-2	Связь Банк	3 000	5 лет. Амортизация	-
06 дек 05	ВолгаТелеком-3	Связь Банк	2 000	5 лет. Амортизация	-
06 дек 05	Детский мир	Гарант-М	1 150	10 лет. Гарантия прав-ва Москвы	-
15 дек 05	ФСК ЕЭС-3	Газпромбанк	7 000		
Итого:			19 150		



Бизнес-блок операций с долговыми инструментами

Руководитель бизнес-блока

Александр Пугач, apugach@uralsib.ru

Сергей Шемардов, клиентский менеджер, she_sa@uralsib.ru

Елена Довгань, клиентский менеджер, dov_en@uralsib.ru

Анна Карпова, клиентский менеджер, kar_am@uralsib.ru

Татьяна Архипова, клиентский менеджер, tarkhipova@uralsib.ru

Александр Чекин, аналитик, cek_aa@uralsib.ru

Андрей Дабижа, трейдер по еврооблигациям, dab_ay@uralsib.ru

Андрей Борисов, трейдер РЕПО, bor_av@uralsib.ru

Борис Гинзбург, старший аналитик, bginzburg@uralsib.ru

Анастасия Залесская, аналитик, zal_av@uralsib.ru

Управление рынков долгового капитала

Руководитель управления

Дмитрий Волков, vda@uralsib.ru

Илья Зимин, директор, zimin@uralsib.ru

Гузель Тимошкина, ст. специалист, tim_gg@uralsib.ru

Дарья Сонюшкина, ст. специалист, son_da@uralsib.ru

Аналитическое управление

Руководитель управления

Петру Вадува, vad_pe@uralsib.ru

Заместитель руководителя управления

Константин Чернышев, che_kb@uralsib.ru

Стратегия

Петру Вадува, руководитель управления, vad_pe@uralsib.ru

Владимир Савов, ст. аналитик, sav_vn@uralsib.ru

Мария Плотникова, аналитик, plo_my@uralsib.ru

Наталья Майорова, аналитик, mai_ng@uralsib.ru

Металлургия/Машиностроение

Вячеслав Смольянинов, ст. аналитик, smo_vb@uralsib.ru

Кирилл Чуйко, аналитик, chu_ks@uralsib.ru

Телекоммуникации

Константин Чернышев, ст. аналитик, che_kb@uralsib.ru

Станислав Юдин, аналитик, yud_sa@uralsib.ru

Нефть и газ / Энергетика

Каюс Рапану, ст. аналитик, rap_ca@uralsib.ru

Алексей Кормщиков, аналитик, kor_an@uralsib.ru

Матвей Тайц, аналитик, tai_ma@uralsib.ru

Анна Юдина, аналитик, udi_an@uralsib.ru

Банки

Владимир Савов, ст. аналитик, sav_vn@uralsib.ru

Потребительский сектор

Марат Ибрагимов, ст. аналитик, ibr_my@uralsib.ru

Экономика России

Владимир Тихомиров, ст. экономист, tih_vi@uralsib.ru

Редактирование/Полиграфия/Перевод

Марк Брэдфорд, ст. редактор (англ. яз.),

bra_ms@uralsib.ru

Кристофер Роуз, редактор (англ. яз.),

ros_ch@uralsib.ru

Юлия Прокопенко, ст. редактор,

pro_ja@uralsib.ru

Андрей Пятигорский, ст. редактор,

pya_ae@uralsib.ru

Юлия Крючкова, переводчик/редактор, kru_jo@uralsib.ru

Интернет / Базы данных

Кирилл Братанич, специалист, bra_kv@uralsib.ru

Настоящий бюллетень предназначен исключительно для информационных целей. Ни при каких обстоятельствах этот бюллетень не должен использоваться или рассматриваться как oferta или предложение делать oferty. Несмотря на то, что данный материал был подготовлен с максимальной тщательностью, УРАЛСИБ не дает никаких прямых или косвенных заверений или гарантий в отношении достоверности и полноты включенной в бюллетень информации. Ни УРАЛСИБ, ни агенты компании или аффилированные лица не несут никакой ответственности за любые прямые или косвенные убытки от использования настоящего бюллетеня или содержащейся в нем информации.

Все права на бюллетень принадлежат ООО «УРАЛСИБ Кэпитал», и содержащаяся в нем информация не может воспроизводиться или распространяться без предварительного письменного разрешения. © УРАЛСИБ 2005